

IRBMS

Institut Régional de Biologie et de Médecine du Sport

NORD-PAS-DE-CALAIS – WWW.IRBMS.COM

Titre : « BILAN 1997 et 1998 DES CONTROLES DOPAGE NATIONAUX ET REGIONAUX »

Auteur(s) :

Catégorie : Prévention dopage - Diaporama, 19 vues, 270 Ko

Date : 1999

Rappel : Ce diaporama, propriété exclusive de son/ses concepteur(s), ne peut être reproduit, ni diffusé en public, même partiellement sans autorisation expresse écrite. Pour ce faire veuillez nous envoyer votre demande à l'adresse suivante : contact@medecinedusport.fr

Note : **Attendre le chargement** du diaporama puis utilisez la **Barre d'espacement** de votre clavier ou la roulette de votre **souris** pour passer d'une diapositive à l'autre.





BILAN DES CONTROLES DOPAGE NATIONAUX ET REGIONAUX





STATISTIQUES NATIONALES

ANNEE 1997

STATISTIQUES 1997 DES CONTROLES ANTIDOPAGE REALISES EN FRANCE A L'INITIATIVE DU MINISTERE

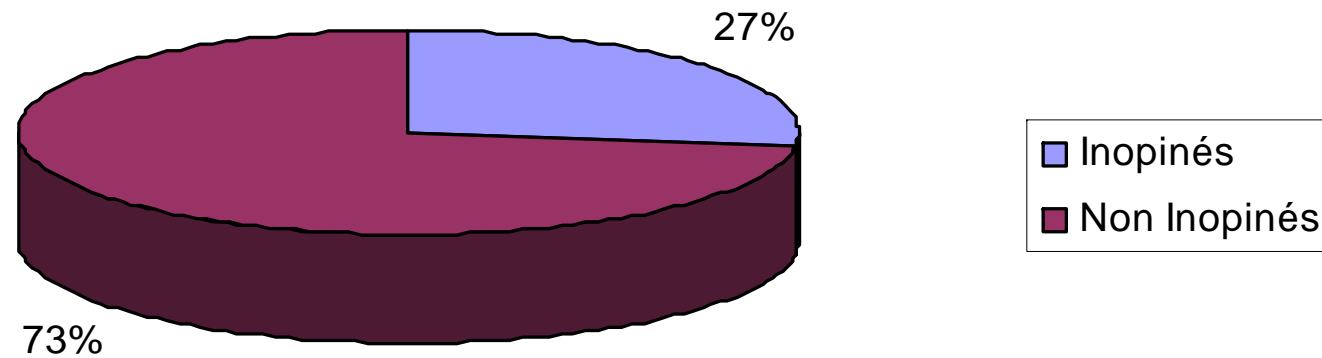
Sportifs Contrôlés	Nbre de Prélèvements réalisés	Nbre de cas positifs	% de cas positifs
Français	3905	123	3,15
Etrangers	1323	28	2,11
TOTAL	5228	151	2,90

COMPARAISON DU POURCENTAGE DES CAS POSITIFS

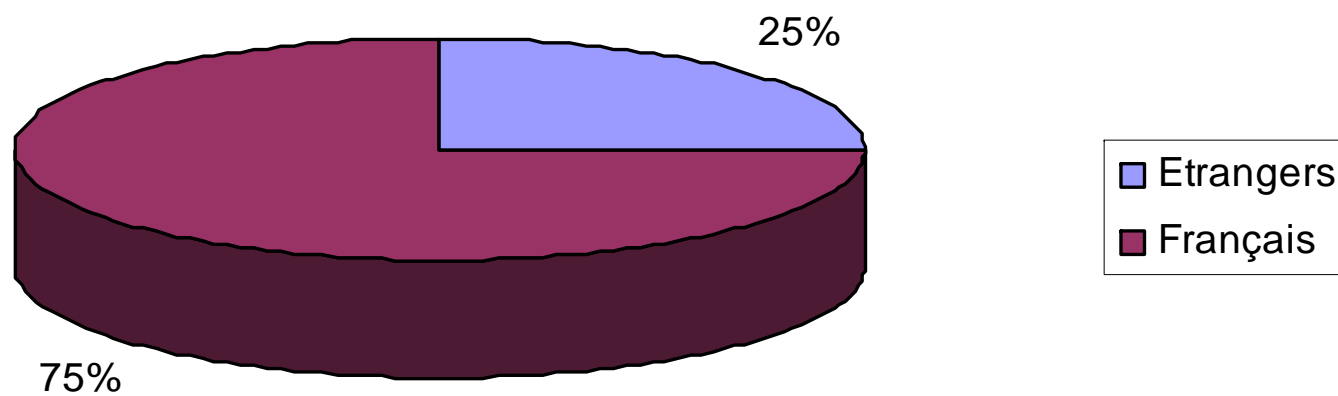
1995	1996	1997
2,30%	2,90%	2,90%



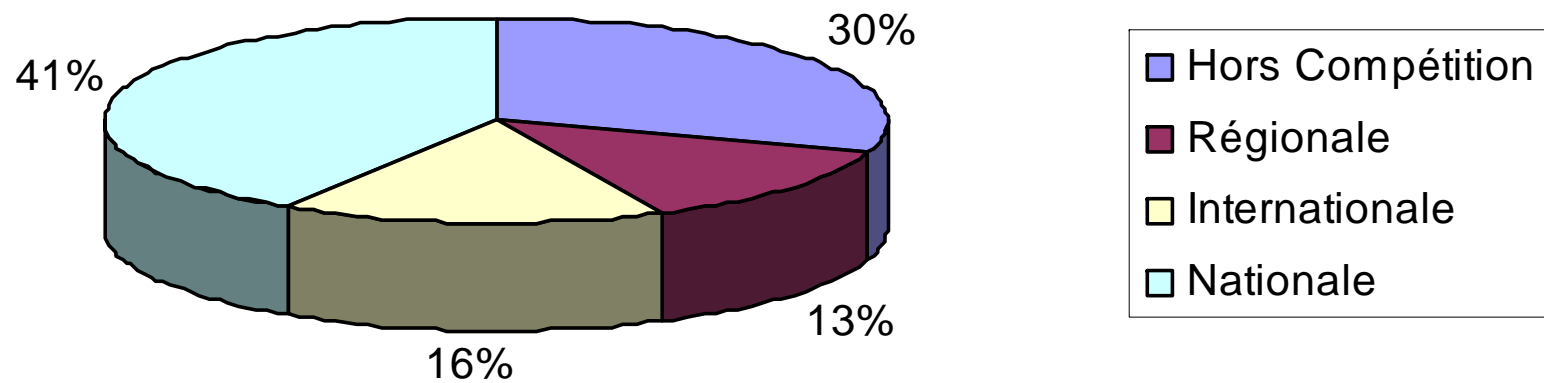
POURCENTAGE DE CONTROLES EFFECTUES CHEZ LES SPORTIFS FRANCAIS ET ETRANGERS EN 1997



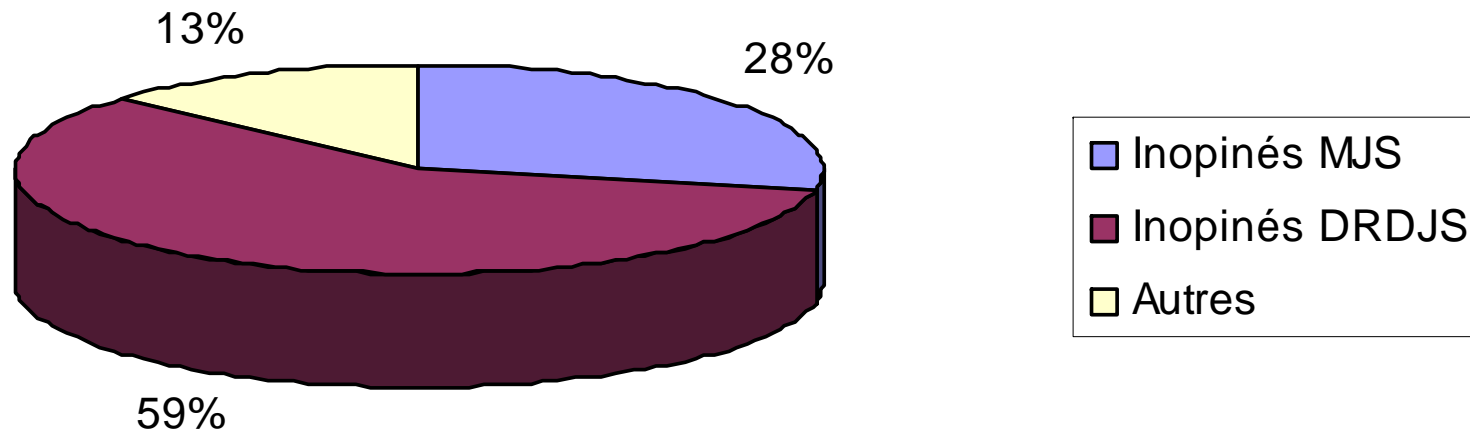
POURCENTAGE DE CONTROLES INOPINÉS EN 1997



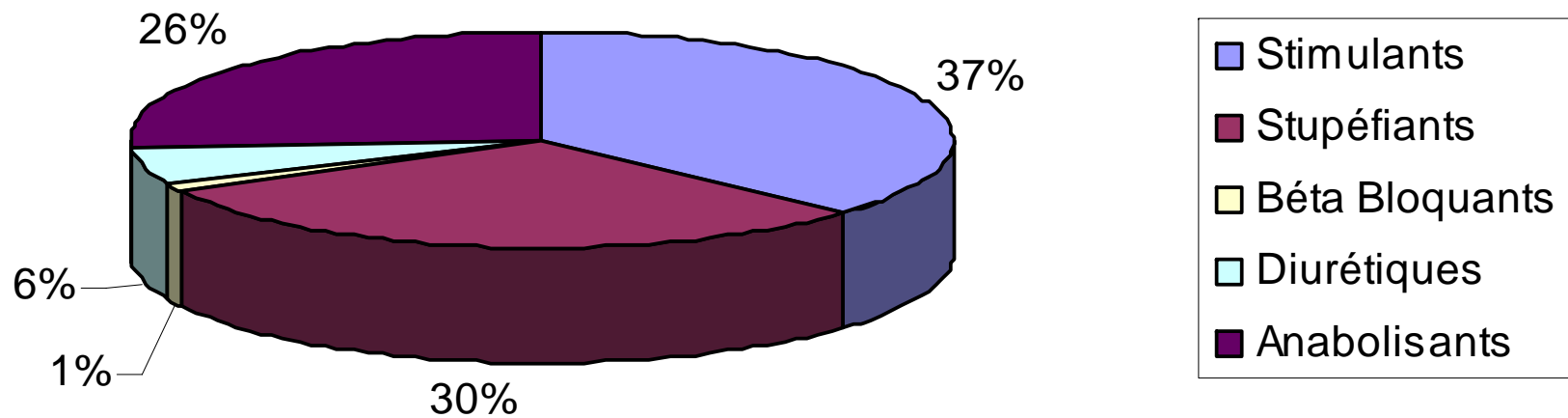
TYPE DE CONTROLES EFFECTUES CHEZ LES SPORTIFS FRANCAIS EN 1997



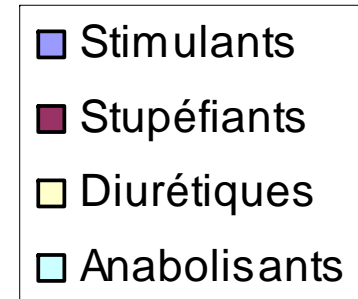
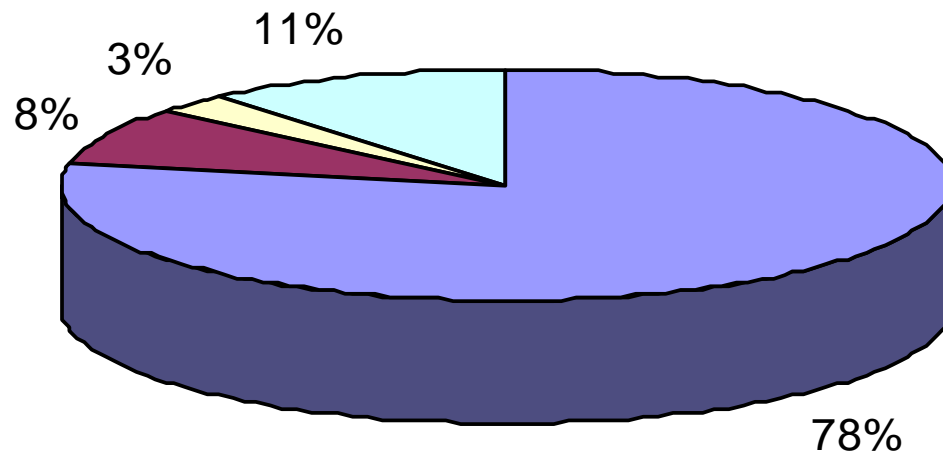
TYPE DE CONTROLES HORS COMPETITION EFFECTUES CHEZ LES SPORTIFS FRANCAIS EN 1997



REPARTITION PAR CLASSE DES SUBSTANCES DETECTEES CHEZ LES SPORTIFS FRANCAIS EN 1997



REPARTITION PAR CLASSE DES SUBSTANCES DETECTEES CHEZ LES SPORTIFS ETRANGERS EN 1997



CONTRÔLES NATIONAUX



	FRANCAIS		ETRANGERS	
	TOTAL 1997		TOTAL 1997	
	Prélèvement	Dont cas positifs	Prélèvement	Dont cas positifs
Ile de France	578	20	353	9
Nord/Pas-de-Calais	274	15	88	1
Provence Alpes Côtes d'Azur	301	12	132	5
Rhône Alpes	625	17	139	2

REPARTITION REGIONALE DES PRELEVEMENTS EN COMPETITION EN 1997 CHEZ LES SPORTIFS FRANCAIS

	COMPETITION			
	Internationale	Nationale	Régionale	Total
Ile de France	266	95	8	369
Nord/Pas-de-Calais	109	45	37	191
Provence Alpes Côtes d'Azur	149	48	21	218
Rhône Alpes	182	66	89	337





REPARTITION PAR FEDERATIONS

	Compétition	Hors Compét.	TOTAL
Cyclisme	663	44	707
Athlétisme	280	73	353
Football	239	74	313
Haltéro + Muscu + FA	183	82	265
Natation	73	87	160
Ski	30	121	151
Basket	78	26	104
Triathlon	91	10	101
Judo	27	62	89
Rugby	42	45	87
Canoé Kayak	53	31	84
UFOLEP	80		80
Sports de Glace	23	54	77
Voile	52	23	75
Lutte	39	27	66
Aviron	38	27	65



STATISTIQUES REGIONALES

ANNEE 1998

BILAN DES CONTROLES ANTI-DOPAGE

Nombre d'échantillons contenant 1 ou plusieurs substances
proscrites : 1

Nombre de substances proscrites décelées : 23



REPARTITION DES SUBSTANCES PROSCRITES DETECTEES

1) Amphétamines et autres excitants (principe actif)		
Salbutamol	12	92,00%
Terbutaline	1	8,00%
2) Stupéfiants anti-douleurs et autres anti-douleurs		
Cannabis	5	62,50%
Lidocaine	3	37,50%
3) Testostérone et autres anabolisants		
Méthyltestostérone	1	100,00%
4) Diurétique		
Furosémide	1	100,00%

TOTAL PAR SUBSTANCES PROSCRITES : 23

Salbutamol	12	52,00%
Cannabis	5	21,00%
Lidocaine	3	13,00%
Terbutaline	1	4,50%
Méthyltestostérone	1	4,50%
Furosémide	1	4,50%



CONTROLES ANTI-DOPAGE 1998



Nombre d'opérations de contrôle : 88

Nombre de disciplines contrôlées : 30

ECHANTILLONS PRELEVES

Contrôles en compétition :

- nationales et régionales : 633

Contrôles hors compétition :

- entraînement : 24
- sélection : 4



NOMBRE DE CONTROLES ANTI-DOPAGE PAR DISCIPLINE POUR L'ANNEE 1998

Discipline	Contrôles Nationaux	Contrôles Régionaux	Total
Athlétisme	9	0	9
Badminton	0	3	3
Basket Ball	2	2	4
Boxe Française	2	1	3
Cyclisme	7	7	14
Duathlon	1	0	1
Equitation	2	0	2
Escrime	2	0	2
FNSU (Football)	0	1	1
Football	8	5	13
Golf	1	0	1
Gymnastique	1	1	2
Haltérophilie	4	0	4
Hand Ball	0	3	3
Hockey/Gazon	1	2	3



NOMBRE DE CONTROLES ANTI-DOPAGE PAR DISCIPLINE POUR L'ANNEE 1998

Discipline	Contrôles Nationaux	Contrôles Régionaux	Total
Hockey/Gazon	1	2	3
Judo	0	1	1
Karaté	1	0	1
Lutte	1	0	1
Natation	3	0	3
Parachutisme	1	0	1
Rugby	1	0	1
Sauvetage Secourisme	1	0	1
Sports de Glace	0	2	2
Sports sous Marins	1	0	1
Tennis	0	2	2
Tir	1	0	1
Triathlon	2	0	2
Ufolep	1	0	1
Voile	1	0	1
Volley Ball	0	4	4

NOMBRE DE CONTROLES ANTI-DOPAGE PAR DISCIPLINE POUR L'ANNEE 1998

Discipline	Contrôles Nationaux	Contrôles Régionaux	Total
TOTAL	54	34	88

